

Οδηγίες υποβολής αίτησης μέσω e-students

Αγαπητοί φοιτητές και φοιτήτριες,

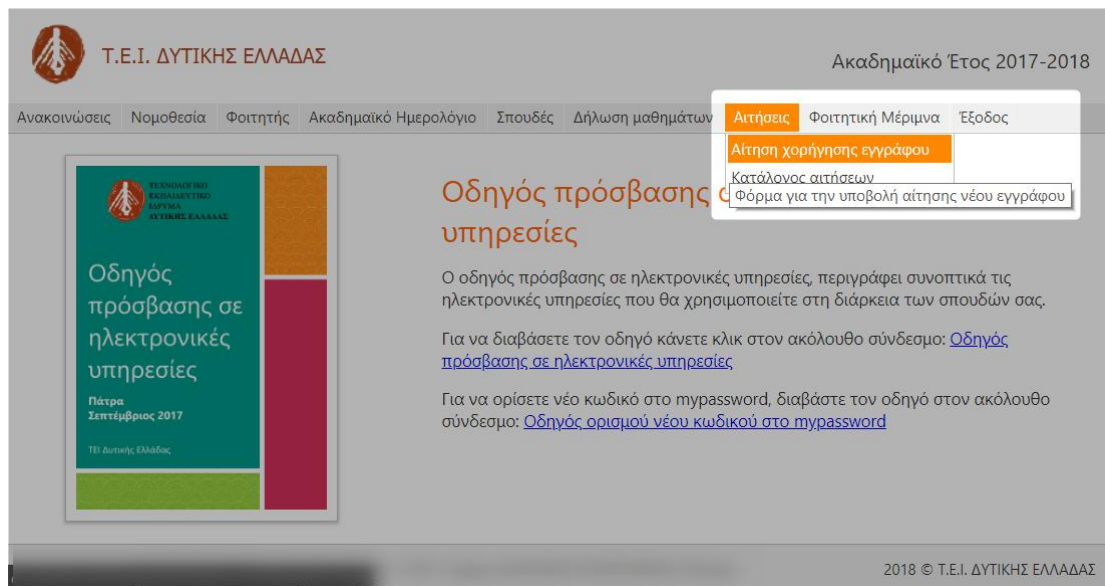
Σας ενημερώνουμε ότι μπορείτε να αιτηθείτε τις ακόλουθες κατηγορίες εγγράφων:

- Βεβαίωση σπουδών
- Βεβαίωση για τη Στρατολογία
- Βεβαίωση προϋποθέσεων έναρξης πρακτικής άσκησης
- Αναλυτική βαθμολογία

μέσω των ηλεκτρονικών υπηρεσιών στο e-students.

Εισέρχεται στο e-students με τον ατομικό λογαριασμό πρόσβασης που διαθέτετε.

Στο κύριο μενού, επιλέγετε: **‘Αιτήσεις’ > ‘Αίτηση χορήγησης εγγράφου’**



The screenshot shows the website of T.E.I. West Greece (T.E.I. ΔΥΤΙΚΗΣ ΕΛΛΑΔΑΣ) for the academic year 2017-2018. The navigation menu includes 'Αιτήσεις', 'Φοιτητική Μέριμνα', and 'Έξοδος'. A dropdown menu is open under 'Αιτήσεις', showing 'Αίτηση χορήγησης εγγράφου', 'Κατάλογος αιτήσεων', and 'Φόρμα για την υποβολή αίτησης νέου εγγράφου'. The main content area features a banner for 'Οδηγός πρόσβασης σε ηλεκτρονικές υπηρεσίες' (Guide to electronic services) for Patras, dated September 2017. The text below the banner explains that the guide describes electronic services and provides links for downloading the guide and setting a new password.

Τ.Ε.Ι. ΔΥΤΙΚΗΣ ΕΛΛΑΔΑΣ

Ακαδημαϊκό Έτος 2017-2018

Ανακοινώσεις Νομοθεσία Φοιτητής Ακαδημαϊκό Ημερολόγιο Σπουδές Δήλωση μαθημάτων

Αιτήσεις Φοιτητική Μέριμνα Έξοδος

Αίτηση χορήγησης εγγράφου

Κατάλογος αιτήσεων

Φόρμα για την υποβολή αίτησης νέου εγγράφου

Οδηγός πρόσβασης σε ηλεκτρονικές υπηρεσίες

Ο οδηγός πρόσβασης σε ηλεκτρονικές υπηρεσίες, περιγράφει συνοπτικά τις ηλεκτρονικές υπηρεσίες που θα χρησιμοποιείτε στη διάρκεια των σπουδών σας.

Για να διαβάσετε τον οδηγό κάνετε κλικ στον ακόλουθο σύνδεσμο: [Οδηγός πρόσβασης σε ηλεκτρονικές υπηρεσίες](#)

Για να ορίσετε νέο κωδικό στο mypassword, διαβάστε τον οδηγό στον ακόλουθο σύνδεσμο: [Οδηγός ορισμού νέου κωδικού στο mypassword](#)

2018 © T.E.I. ΔΥΤΙΚΗΣ ΕΛΛΑΔΑΣ


Συμπληρώνετε τα πεδία στην ακόλουθη φόρμα αίτησης:

The screenshot shows the application form for T.E.I. West Greece, Academic Year 2017-2018. The page header includes the logo and name of the institution, and the academic year. A navigation menu contains links for 'Ανακοινώσεις', 'Νομοθεσία', 'Φοιτητής', 'Ακαδημαϊκό Ημερολόγιο', 'Σπουδές', 'Δήλωση μαθημάτων', 'Αιτήσεις', 'Φοιτητική Μέριμνα', and 'Έξοδος'. The main section is titled 'Στοιχεία αίτησης εγγράφου' and contains five numbered steps: 1. 'Έγγραφο:' with a dropdown menu and the instruction 'Επιλέξτε έγγραφο'. 2. 'Χρήση:' with a dropdown menu and the instruction 'Επιλέξτε τη χρήση'. 3. 'Αντίγραφα:' with a numeric input field set to '1' and the instruction 'Επιλέξτε το πλήθος των αντιγράφων'. 4. 'Παραλαβή:' with a dropdown menu and the instruction 'Καθορίστε τη παραλαβή'. 5. A green 'Υποβολή' button with an upward arrow icon. The footer of the page reads '2018 © T.E.I. ΔΥΤΙΚΗΣ ΕΛΛΑΔΑΣ'.

1) Επιλέγεται τη κατηγορία του εγγράφου

This screenshot shows the same application form as above, but with the 'Έγγραφο:' dropdown menu open. The menu lists four options: 'Βεβαίωση Σπουδών', 'Βεβαίωση για τη Στρατολογία', 'Βεβαίωση προϋποθέσεων έναρξης Πρακτικής Άσκησης', and 'Αναλυτική Βαθμολογία'. The 'Υποβολή' button is visible below the menu. The rest of the page, including the header, navigation menu, and footer, remains the same as in the previous screenshot.

2) Επιλέγετε τη χρήση του εγγράφου:

 Τ.Ε.Ι. ΔΥΤΙΚΗΣ ΕΛΛΑΔΑΣ Ακαδημαϊκό Έτος 2017-2018

Ανακοινώσεις Νομοθεσία Φοιτητής Ακαδημαϊκό Ημερολόγιο Σπουδές Δήλωση μαθημάτων Αιτήσεις Φοιτητική Μέριμνα Έξοδος


Στοιχεία αίτησης εγγράφου

Έγγραφο: Βεβαίωση Σπουδών Επιλέξτε έγγραφο

Χρήση: Επιλέξτε τη χρήση


Αντίγραφα: Για κάθε νόμιμη χρήση Επιλέξτε τον αριθμό των αντιγράφων

Παραλαβή: Άλλο Καθορίστε τη παραλαβή

 Υποβολή

2018 © Τ.Ε.Ι. ΔΥΤΙΚΗΣ ΕΛΛΑΔΑΣ

3) Επιλέγετε αριθμό αντιγράφων

 Τ.Ε.Ι. ΔΥΤΙΚΗΣ ΕΛΛΑΔΑΣ Ακαδημαϊκό Έτος 2017-2018

Ανακοινώσεις Νομοθεσία Φοιτητής Ακαδημαϊκό Ημερολόγιο Σπουδές Δήλωση μαθημάτων Αιτήσεις Φοιτητική Μέριμνα Έξοδος


Στοιχεία αίτησης εγγράφου

Έγγραφο: Βεβαίωση Σπουδών Επιλέξτε έγγραφο

Χρήση: Για κάθε νόμιμη χρήση Επιλέξτε τη χρήση

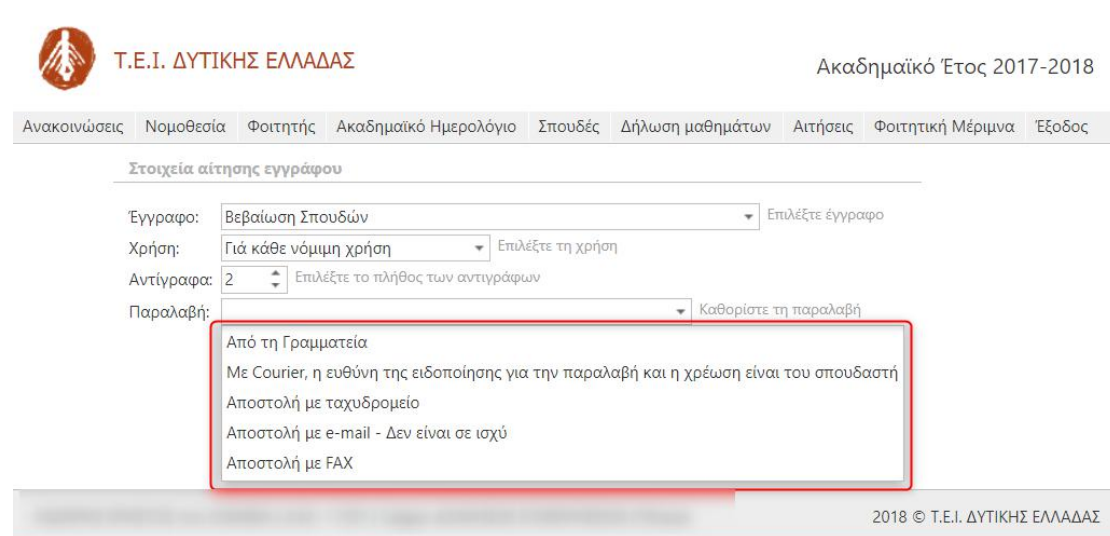
Αντίγραφα: 2 Επιλέξτε το πλήθος των αντιγράφων


Παραλαβή: Καθορίστε τη παραλαβή

 Υποβολή

2018 © Τ.Ε.Ι. ΔΥΤΙΚΗΣ ΕΛΛΑΔΑΣ

4) Επιλέγετε τρόπο παραλαβής της βεβαίωσης



 **Τ.Ε.Ι. ΔΥΤΙΚΗΣ ΕΛΛΑΔΑΣ** Ακαδημαϊκό Έτος 2017-2018

Ανακοινώσεις | Νομοθεσία | Φοιτητής | Ακαδημαϊκό Ημερολόγιο | Σπουδές | Δήλωση μαθημάτων | Αιτήσεις | Φοιτητική Μέριμνα | Έξοδος

Στοιχεία αίτησης εγγράφου

Έγγραφο: Βεβαίωση Σπουδών Επιλέξτε έγγραφο

Χρήση: Για κάθε νόμιμη χρήση Επιλέξτε τη χρήση

Αντίγραφα: 2 Επιλέξτε το πλήθος των αντιγράφων

Παραλαβή: Καθορίστε τη παραλαβή

- Από τη Γραμματεία
- Με Courier, η ευθύνη της ειδοποίησης για την παραλαβή και η χρέωση είναι του σπουδαστή
- Αποστολή με ταχυδρομείο
- Αποστολή με e-mail - Δεν είναι σε ισχύ
- Αποστολή με FAX

2018 © Τ.Ε.Ι. ΔΥΤΙΚΗΣ ΕΛΛΑΔΑΣ

Σημειώνετε ότι η αποστολή με e-mail δεν είναι σε ισχύ.

5) Κάνετε κλικ στο κουμπί Υποβολή.

Στην επιλογή 'Αιτήσεις' > 'Κατάλογος αιτήσεων', εμφανίζονται όλες οι αιτήσεις που έχετε υποβάλει.

Τ.Ε.Ι. ΔΥΤΙΚΗΣ ΕΛΛΑΔΑΣ

Ακαδημαϊκό Έτος 2017-2018

Ανακοινώσεις Νομοθεσία Φοιτητής Ακαδημαϊκό Ημερολόγιο Σπουδές Δήλωση μαθημάτων Αιτήσεις Φοιτητική Μέριμνα Έξοδος

ΚΑΤΑΛΟΓΟΣ ΑΙΤΗΣΕΩΝ

| # | No# | Ημερομηνία | Αίτηση | Χρήση | Αντίγραφο | Παραλαβή | Κατάσταση | Ολοκλήρωση | Σημειώσεις |
|---|-----|------------|--------|-------|-----------|----------|-----------|------------|------------|
| | | | | | | | | | |

Δεν ευρέθησαν αιτήσεις

2018 © Τ.Ε.Ι. ΔΥΤΙΚΗΣ ΕΛΛΑΔΑΣ

Με την διεκπεραίωση της αίτησής σας, ο κατάλογος των αιτήσεων ενημερώνεται ότι η αίτησή σας έχει ολοκληρωθεί.